




調査日				粉碎機稼働状況	騒音															
年	月	日	曜日		粉碎機 直近 (参考値：100dB程度)							事業地敷地 (基準値：60dB未滿)								
					1回目	2回目	3回目	4回目	5回目	6回目	最大値	合否	1回目	2回目	3回目	4回目	5回目	6回目	最大値	合否
2025	4	10	木	稼働前 (非稼働)	57.8	55.0	52.6	56.1	51.6	57.0	57.8	○	51.8	55.7	61.9	63.8	61.5	55.1	63.8	×
				稼働中	134.3	135.0	131.0	135.9	135.2	136.0	136.0	×	79.3	79.2	79.4	77.8	78.3	83.3	83.3	×

調査日				粉碎機稼働状況	粉塵															
年	月	日	曜日		粉碎機 直近 (参考値：0.270 mg/m <sup>3</sup> )							事業地敷地 (基準値：0.270 mg/m <sup>3</sup> 未滿)								
					1回目	2回目	3回目	4回目	5回目	6回目	平均値	合否	1回目	2回目	3回目	4回目	5回目	6回目	平均値	合否
2025	4	10	木	稼働中	0.018	0.022	0.017	0.016	0.016	0.016	0.018	○	0.016	0.016	0.015	0.017	0.016	0.017	0.016	○

調査日				水質																
年	月	日	曜日	COD < 基準値：BOD換算値・2mg/L未滿 >					pH < 基準値：6.5以上8.5以下 >					濁度 < 基準値：SS換算値・25mg/L未滿 >						
				1回目	2回目	3回目	平均値	BOD換算値	合否	1回目	2回目	3回目	平均値	合否	1回目 (NTU)	2回目 (NTU)	3回目 (NTU)	平均値 (NTU)	SS換算値	合否
2025	4	10	木				-	-	×				-	×				-	-	×

水質調査：該当なし (集水柵内に滞留水なし)

騒音・粉塵 (場内)	騒音・粉塵 (場外)	最終集水柵 (場内)
		

調査日				粉碎機稼働状況	騒音															
年	月	日	曜日		粉碎機 直近 (参考値: 100dB程度)							事業地敷地 (基準値: 60dB未満)								
					1回目	2回目	3回目	4回目	5回目	6回目	最大値	合否	1回目	2回目	3回目	4回目	5回目	6回目	最大値	合否
2025	5	1	木	稼働前 (非稼働)	57.0	53.4	57.8	53.9	57.3	56.5	57.8	○	57.2	55.2	53.4	61.4	55.8	54.0	61.4	×
				稼働中	99.1	99.3	130.3	130.5	98.3	93.6	130.5	×	70.5	76.6	73.1	78.0	75.1	72.6	78.0	×

調査日				粉碎機稼働状況	粉塵															
年	月	日	曜日		粉碎機 直近 (参考値: 0.270 mg/m <sup>3</sup> )							事業地敷地 (基準値: 0.270 mg/m <sup>3</sup> 未満)								
					1回目	2回目	3回目	4回目	5回目	6回目	平均値	合否	1回目	2回目	3回目	4回目	5回目	6回目	平均値	合否
2025	5	1	木	稼働中	0.016	0.018	0.014	0.025	0.013	0.015	0.017	○	0.012	0.012	0.013	0.011	0.013	0.012	0.012	○

調査日				水質																
年	月	日	曜日	COD <基準値: BOD換算値・2mg/L未満>						pH <基準値: 6.5以上8.5以下>					濁度 <基準値: SS換算値・25mg/L未満>					
				1回目	2回目	3回目	平均値	BOD換算値	合否	1回目	2回目	3回目	平均値	合否	1回目 (NTU)	2回目 (NTU)	3回目 (NTU)	平均値 (NTU)	SS換算値	合否
2025	5	1	木				-	-	×				-	×				-	-	×

水質調査: 該当なし (集水柵内に滞留水なし)



騒音・粉塵対策実施事項

令和7年4月17日投入作業用重機の入替

令和7年4月24日破碎機北側の防音対策 (防音シート設置)

令和7年4月24日破碎機北側以外の防音壁強化 (防音シート追加・高さ延長)

令和7年4月30日外壁下の隙間の封鎖

スケルトンバケットの網目サイズ50mmへ変更。ガタつきを解消し投入前のふるい作業の騒音を低減。

作業安全性を確保しつつ騒音拡散を防止。

防音シートは現行の防音壁より80cm高く設置し、拡散を防止。




騒音の漏れを抑制。

調査日				粉碎機稼働状況	騒音															
年	月	日	曜日		粉碎機 直近 (参考値: 100dB程度)								事業地敷地 (基準値: 60dB未満)							
					1回目	2回目	3回目	4回目	5回目	6回目	最大値	合否	1回目	2回目	3回目	4回目	5回目	6回目	最大値	合否
2025	6	4	水	稼働前 (非稼働)	51.2	45.9	52.6	48.9	53.0	51.6	53.0	○	51.1	52.5	58.6	49.7	50.3	50.6	58.6	○
				稼働中	97.0	99.6	100.0	100.5	99.4	131.9	131.9	×	80.9	79.1	78.2	79.2	80.3	78.3	80.9	×

調査日				粉碎機稼働状況	粉塵															
年	月	日	曜日		粉碎機 直近 (参考値: 0.270 mg/m³)								事業地敷地 (基準値: 0.270 mg/m³未満)							
					1回目	2回目	3回目	4回目	5回目	6回目	平均値	合否	1回目	2回目	3回目	4回目	5回目	6回目	平均値	合否
2025	6	4	水	稼働中	0.009	0.009	0.011	0.007	0.007	0.011	0.009	○	0.004	0.005	0.005	0.004	0.004	0.005	0.005	○

調査日				水質																
年	月	日	曜日	COD <基準値: BOD換算値・2mg/L未満>					pH <基準値: 6.5以上8.5以下>					濁度 <基準値: SS換算値・25mg/L未満>						
				1回目	2回目	3回目	平均値	BOD換算値	合否	1回目	2回目	3回目	平均値	合否	1回目 (NTU)	2回目 (NTU)	3回目 (NTU)	平均値 (NTU)	SS換算値	合否
2025	6	4	水				-	-	-				-	-				-	-	-

水質調査: 該当なし (場外排水なし)


騒音・粉塵 (場内)	騒音・粉塵 (場外)	最終集水柵 (場内)
		

調査日				粉碎機稼働状況	騒音															
年	月	日	曜日		粉碎機 直近 (参考値：100dB程度)							事業地敷地 (基準値：60dB未満)								
					1回目	2回目	3回目	4回目	5回目	6回目	最大値	合否	1回目	2回目	3回目	4回目	5回目	6回目	最大値	合否
2025	7	4	金	稼働前 (非稼働)	52.6	48.7	54.7	54.3	46.0	47.3	54.7	○	54.0	56.7	43.3	40.8	38.6	43.8	56.7	○
				稼働中	99.3	99.0	99.7	136.0	130.9	100.2	136.0	×	78.6	79.1	79.6	78.3	79.2	80.1	80.1	×

調査日				粉碎機稼働状況	粉塵															
年	月	日	曜日		粉碎機 直近 (参考値：0.270 mg/m <sup>3</sup> )							事業地敷地 (基準値：0.270 mg/m <sup>3</sup> 未満)								
					1回目	2回目	3回目	4回目	5回目	6回目	平均値	合否	1回目	2回目	3回目	4回目	5回目	6回目	平均値	合否
2025	7	4	金	稼働中	0.050	0.039	0.038	0.032	0.035	0.070	0.044	○	0.027	0.026	0.026	0.026	0.026	0.025	0.026	○

調査日				水質																
年	月	日	曜日	COD <基準値：BOD換算値・2mg/L未満>					pH <基準値：6.5以上8.5以下>					濁度 <基準値：SS換算値・25mg/L未満>						
				1回目	2回目	3回目	平均値	BOD換算値	合否	1回目	2回目	3回目	平均値	合否	1回目 (NTU)	2回目 (NTU)	3回目 (NTU)	平均値 (NTU)	SS換算値	合否
2025	7	4	金				-	-	-				-	-				-	-	-

水質調査：該当なし (場外排水なし)



調査日				粉砕機稼働状況	騒音															
年	月	日	曜日		粉砕機 直近 (参考値：100dB程度)								事業地敷地 (基準値：60dB未満)							
					1回目	2回目	3回目	4回目	5回目	6回目	最大値	合否	1回目	2回目	3回目	4回目	5回目	6回目	最大値	合否
2025	8	18	月	稼働前 (非稼働)	62.3	55.2	63.8	56.5	54.3	58.9	63.8	○	57.8	61.5	63.6	52.8	57.0	60.0	63.6	×
				稼働中	134.8	102.6	131.9	131.4	133.3	130.4	134.8	×	79.4	79.9	80.3	78.3	78.6	81.7	81.7	×

調査日				粉砕機稼働状況	粉塵															
年	月	日	曜日		粉砕機 直近 (参考値：0.270 mg/m <sup>3</sup> )								事業地敷地 (基準値：0.270 mg/m <sup>3</sup> 未満)							
					1回目	2回目	3回目	4回目	5回目	6回目	平均値	合否	1回目	2回目	3回目	4回目	5回目	6回目	平均値	合否
2025	8	18	月	稼働中	0.011	0.009	0.015	0.010	0.013	0.011	0.012	○	0.009	0.010	0.010	0.011	0.010	0.009	0.010	○

調査日				水質																
年	月	日	曜日	COD < 基準値：BOD換算値・2mg/L未満 >					pH < 基準値：6.5以上8.5以下 >					濁度 < 基準値：SS換算値・25mg/L未満 >						
				1回目	2回目	3回目	平均値	BOD換算値	合否	1回目	2回目	3回目	平均値	合否	1回目 (NTU)	2回目 (NTU)	3回目 (NTU)	平均値 (NTU)	SS換算値	合否
2025	8	18	月				-	-	-				-	-				-	-	-

水質調査：該当なし (場外排水なし)



調査日				粉碎機稼働状況	騒音															
年	月	日	曜日		粉碎機 直近 (参考値：100dB程度)							事業地敷地 (基準値：60dB未満)								
					1回目	2回目	3回目	4回目	5回目	6回目	最大値	合否	1回目	2回目	3回目	4回目	5回目	6回目	最大値	合否
2025	9	1	月	稼働前 (非稼働)	67.6	54.1	54.0	56.7	55.5	60.3	67.6	○	64.0	67.8	51.5	51.9	60.4	58.7	67.8	×
				稼働中	99.4	130.9	99.3	99.8	130.4	130.7	130.9	×	78.9	72.0	79.7	80.4	78.9	78.0	80.4	×

調査日				粉碎機稼働状況	粉塵															
年	月	日	曜日		粉碎機 直近 (参考値：0.270 mg/m <sup>3</sup> )							事業地敷地 (基準値：0.270 mg/m <sup>3</sup> 未満)								
					1回目	2回目	3回目	4回目	5回目	6回目	平均値	合否	1回目	2回目	3回目	4回目	5回目	6回目	平均値	合否
2025	9	1	月	稼働中	0.020	0.013	0.009	0.010	0.009	0.011	0.012	○	0.008	0.005	0.007	0.006	0.010	0.007	0.007	○

調査日				水質																
年	月	日	曜日	COD < 基準値：BOD換算値・2mg/L未満 >					pH < 基準値：6.5以上8.5以下 >					濁度 < 基準値：SS換算値・25mg/L未満 >						
				1回目	2回目	3回目	平均値	BOD換算値	合否	1回目	2回目	3回目	平均値	合否	1回目 (NTU)	2回目 (NTU)	3回目 (NTU)	平均値 (NTU)	SS換算値	合否
2025	9	1	月				-	-	-				-	-				-	-	-

水質調査：該当なし (場外排水なし)



環境影響調査報告


2025.10.2

調査日				粉砕機稼働状況	騒音															
年	月	日	曜日		粉砕機 直近 (参考値: 100dB程度)							事業地敷地 (基準値: 60dB未満)								
					1回目	2回目	3回目	4回目	5回目	6回目	最大値	合否	1回目	2回目	3回目	4回目	5回目	6回目	最大値	合否
2025	10	2	木	稼働前 (非稼働)	58.1	52.1	55.9	54.4	53.0	55.3	58.1	○	56.0	58.2	60.4	55.4	53.9	53.7	60.4	×
				稼働中	93.6	98.6	131.8	130.2	99.6	99.7	131.8	×	78.3	78.7	79.5	79.5	78.5	79.6	79.6	×

調査日				粉砕機稼働状況	粉塵															
年	月	日	曜日		粉砕機 直近 (参考値: 0.270 mg/m <sup>3</sup> )							事業地敷地 (基準値: 0.270 mg/m <sup>3</sup> 未満)								
					1回目	2回目	3回目	4回目	5回目	6回目	平均値	合否	1回目	2回目	3回目	4回目	5回目	6回目	平均値	合否
2025	10	2	木	稼働中	0.022	0.011	0.011	0.010	0.009	0.016	0.013	○	0.022	0.015	0.013	0.013	0.011	0.011	0.014	○

調査日				水質																
年	月	日	曜日	COD <基準値: BOD換算値・2mg/L未満>					pH <基準値: 6.5以上8.5以下>					濁度 <基準値: SS換算値・25mg/L未満>						
				1回目	2回目	3回目	平均値	BOD換算値	合否	1回目	2回目	3回目	平均値	合否	1回目 (NTU)	2回目 (NTU)	3回目 (NTU)	平均値 (NTU)	SS換算値	合否
2025	10	2	木				-	-	-				-	-				-	-	-

水質調査: 該当なし (場外排水なし)



調査日				粉碎機稼働状況	騒音															
年	月	日	曜日		粉碎機 直近 (参考値: 100dB程度)								事業地敷地 (基準値: 60dB未滿)							
					1回目	2回目	3回目	4回目	5回目	6回目	最大値	合否	1回目	2回目	3回目	4回目	5回目	6回目	最大値	合否
2025	11	10	月	稼働前 (非稼働)	56.2	52.2	52.5	54.2	59.9	54.7	59.9	○	48.9	64.6	49.2	55.0	53.5	48.1	64.6	×
				稼働中	99.1	99.8	97.2	98.1	99.2	98.8	99.8	○	78.5	75.6	74.5	74.7	73.7	76.2	78.5	×

調査日				粉碎機稼働状況	粉塵															
年	月	日	曜日		粉碎機 直近 (参考値: 0.270 mg/m <sup>3</sup> )								事業地敷地 (基準値: 0.270 mg/m <sup>3</sup> 未滿)							
					1回目	2回目	3回目	4回目	5回目	6回目	平均値	合否	1回目	2回目	3回目	4回目	5回目	6回目	平均値	合否
2025	11	10	月	稼働中	0.080	0.065	0.037	0.021	0.030	0.016	0.042	○	0.011	0.011	0.012	0.012	0.012	0.029	0.015	○

調査日				水質																
年	月	日	曜日	COD < 基準値: BOD換算値・2mg/L未滿 >					pH < 基準値: 6.5以上8.5以下 >					濁度 < 基準値: SS換算値・25mg/L未滿 >						
				1回目	2回目	3回目	平均値	BOD換算値	合否	1回目	2回目	3回目	平均値	合否	1回目 (NTU)	2回目 (NTU)	3回目 (NTU)	平均値 (NTU)	SS換算値	合否
2025	11	10	月				-	-	-				-	-				-	-	-

水質調査: 該当なし (場外排水なし)

騒音・粉塵 (場内)	騒音・粉塵 (場外)	最終集水桝 (場内)
		

調査日				粉碎機稼働状況	騒音															
年	月	日	曜日		粉碎機 直近 (参考値: 100dB程度)							事業地敷地 (基準値: 60dB未満)								
					1回目	2回目	3回目	4回目	5回目	6回目	最大値	合否	1回目	2回目	3回目	4回目	5回目	6回目	最大値	合否
2025	12	2	火	稼働前 (非稼働)	54.7	33.2	32.7	34.5	33.2	39.6	54.7	○	62.1	50.1	36.4	54.3	41.6	46.5	62.1	×
				稼働中	99.8	96.5	99.0	98.5	99.0	98.2	99.8	○	79.0	78.3	74.2	78.3	78.7	79.1	79.1	×

調査日				粉碎機稼働状況	粉塵															
年	月	日	曜日		粉碎機 直近 (参考値: 0.270 mg/m <sup>3</sup> )							事業地敷地 (基準値: 0.270 mg/m <sup>3</sup> 未満)								
					1回目	2回目	3回目	4回目	5回目	6回目	平均値	合否	1回目	2回目	3回目	4回目	5回目	6回目	平均値	合否
2025	12	2	火	稼働中	0.034	0.027	0.013	0.013	0.013	0.013	0.019	○	0.012	0.013	0.013	0.013	0.013	0.013	0.013	○

調査日				水質																
年	月	日	曜日	COD < 基準値: BOD換算値・2mg/L未満 >					pH < 基準値: 6.5以上8.5以下 >					濁度 < 基準値: SS換算値・25mg/L未満 >						
				1回目	2回目	3回目	平均値	BOD換算値	合否	1回目	2回目	3回目	平均値	合否	1回目 (NTU)	2回目 (NTU)	3回目 (NTU)	平均値 (NTU)	SS換算値	合否
2025	12	2	火				-	-	×				-	×				-	-	×

水質調査: 該当なし (場外排水なし)



騒音・粉塵対策実施事項

令和7年11月28日破砕機上部への防音対策 (防音シート設置)

作業安全性を確保しつつ上部への騒音拡散を防止。

調査日				粉碎機稼働状況	騒音															
年	月	日	曜日		粉碎機 直近 (参考値：100dB程度)								事業地敷地 (基準値：60dB未満)							
					1回目	2回目	3回目	4回目	5回目	6回目	最大値	合否	1回目	2回目	3回目	4回目	5回目	6回目	最大値	合否
2026	1	8	木	稼働前 (非稼働)	57.0	51.0	37.2	42.2	33.3	54.1	57.0	○	37.7	53.7	48.3	53.0	32.9	38.7	53.7	○
				稼働中	98.7	98.8	97.4	93.1	92.7	96.9	98.8	○	79.6	72.9	79.0	73.0	74.8	75.3	79.6	×

調査日				粉碎機稼働状況	粉塵															
年	月	日	曜日		粉碎機 直近 (参考値：0.270 mg/m <sup>3</sup> )								事業地敷地 (基準値：0.270 mg/m <sup>3</sup> 未満)							
					1回目	2回目	3回目	4回目	5回目	6回目	平均値	合否	1回目	2回目	3回目	4回目	5回目	6回目	平均値	合否
2026	1	8	木	稼働中	0.024	0.027	0.035	0.042	0.031	0.039	0.033	○	0.018	0.018	0.018	0.017	0.037	0.015	0.021	○

調査日				水質																
年	月	日	曜日	COD < 基準値：BOD換算値・2mg/L未満 >					pH < 基準値：6.5以上8.5以下 >					濁度 < 基準値：SS換算値・25mg/L未満 >						
				1回目	2回目	3回目	平均値	BOD換算値	合否	1回目	2回目	3回目	平均値	合否	1回目 (NTU)	2回目 (NTU)	3回目 (NTU)	平均値 (NTU)	SS換算値	合否
2026	1	8	木				-	-	×				-	×				-	-	×

水質調査：該当なし (場外排水なし)



調査日				粉碎機稼働状況	騒音															
年	月	日	曜日		粉碎機 直近 (参考値: 100dB程度)								事業地敷地 (基準値: 60dB未満)							
					1回目	2回目	3回目	4回目	5回目	6回目	最大値	合否	1回目	2回目	3回目	4回目	5回目	6回目	最大値	合否
2026	2	2	月	稼働前 (非稼働)	59.1	59.3	53.5	53.8	36.1	45.6	59.3	○	55.0	54.4	53.9	53.2	53.8	56.0	56.0	○
				稼働中	92.7	93.3	93.5	93.9	97.3	97.0	97.3	○	79.8	75.5	80.5	78.2	77.5	73.2	80.5	×

調査日				粉碎機稼働状況	粉塵															
年	月	日	曜日		粉碎機 直近 (参考値: 0.270 mg/m³)							事業地敷地 (基準値: 0.270 mg/m³未満)								
					1回目	2回目	3回目	4回目	5回目	6回目	平均値	合否	1回目	2回目	3回目	4回目	5回目	6回目	平均値	合否
2026	2	2	月	稼働中	0.019	0.021	0.013	0.033	0.020	0.017	0.021	○	0.013	0.014	0.014	0.012	0.013	0.016	0.014	○

調査日				水質																
年	月	日	曜日	COD < 基準値: BOD換算値・2mg/L未満 >					pH < 基準値: 6.5以上8.5以下 >					濁度 < 基準値: SS換算値・25mg/L未満 >						
				1回目	2回目	3回目	平均値	BOD換算値	合否	1回目	2回目	3回目	平均値	合否	1回目 (NTU)	2回目 (NTU)	3回目 (NTU)	平均値 (NTU)	SS換算値	合否
2026	2	2	月				-	-	×				-	×				-	-	×

水質調査: 該当なし (場外排水なし)



調査日				粉砕機稼働状況	騒音															
年	月	日	曜日		粉砕機 直近 (参考値：100dB程度)								事業地敷地 (基準値：60dB未満)							
					1回目	2回目	3回目	4回目	5回目	6回目	最大値	合否	1回目	2回目	3回目	4回目	5回目	6回目	最大値	合否
2026	3	2	月	稼働前 (非稼働)	53.6	44.6	40.8	52.4	49.2	52.4	53.6	○	34.3	52.4	57.0	37.4	44.4	59.1	59.1	○
				稼働中	98.2	99.8	99.9	130.7	131.7	93.9	131.7	×	74.2	75.4	79.0	78.0	78.4	80.0	80.0	×

調査日				粉砕機稼働状況	粉塵																
年	月	日	曜日		粉砕機 直近 (参考値：0.270 mg/m <sup>3</sup> )								事業地敷地 (基準値：0.270 mg/m <sup>3</sup> 未満)								
					1回目	2回目	3回目	4回目	5回目	6回目	平均値	合否	1回目	2回目	3回目	4回目	5回目	6回目	平均値	合否	
2026	3	2	月	稼働中	0.071	0.085	0.164	0.058	0.062	0.021	0.077	○	0.012	0.012	0.011	0.011	0.011	0.011	0.011	0.011	○

調査日				水質																			
年	月	日	曜日	COD <基準値：BOD換算値・2mg/L未満>					pH <基準値：6.5以上8.5以下>					濁度 <基準値：SS換算値・25mg/L未満>									
				1回目	2回目	3回目	平均値	BOD換算値	合否	1回目	2回目	3回目	平均値	合否	1回目 (NTU)	2回目 (NTU)	3回目 (NTU)	平均値 (NTU)	SS換算値	合否			
2026	3	2	月				-	-	×						-	×					-	-	×

水質調査：該当なし (場外排水なし)

